

ANO XXXII  
YEAR XXXII

FEVEREIRO/2010  
FEBRUARY/2010

Nº 351  
# 351

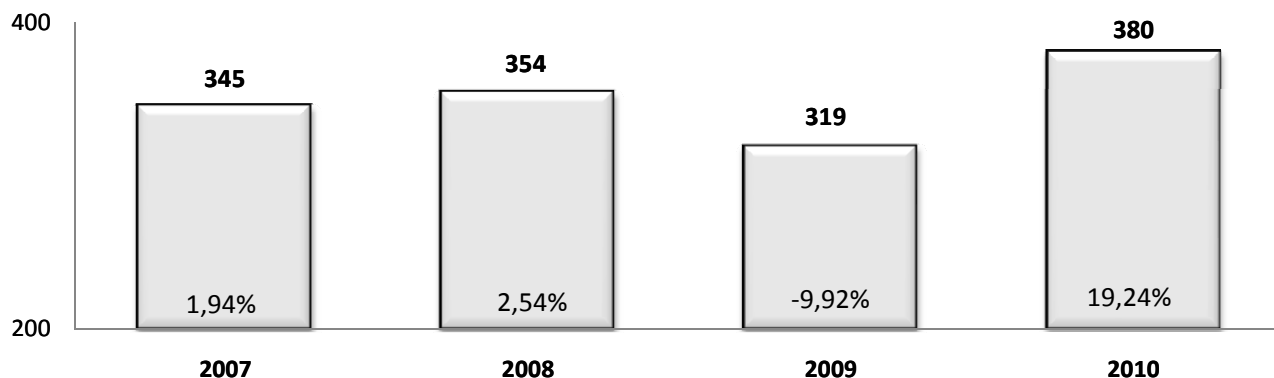
	<b>toneladas</b> <i>metric tons</i>	<b>mil m<sup>2</sup></b> <i>thousand square meters</i>
<b>1. Capacidade nominal instalada das onduladeiras:</b> <i>Nominal installed capacity of corrugators:</i>	<b><u>306.020</u></b>	<b><u>578.871</u></b>
<b>2. Capacidade nominal instalada de produtos acabados:</b> <i>Nominal installed capacity for finished products:</i>	<b><u>255.374</u></b>	<b><u>483.571</u></b>
<b>3. Consumo de papel:</b> <i>Consumption of paper:</i>	<b><u>212.150</u></b>	
<b>4. Produção bruta das onduladeiras:</b> <i>Gross production of corrugators:</i>	<b><u>219.522</u></b>	<b><u>416.837</u></b>
<b>5. Expedição total:</b> <i>Total shipments:</i>	<b><u>189.812</u></b>	<b><u>371.090</u></b>
<b>5.1 Expedição de caixas e acessórios:</b> <i>Shipments of boxes and accessories:</i>	<b><u>157.925</u></b>	<b><u>305.744</u></b>
<b>5.2 Expedição de chapas:</b> <i>Shipments of sheets:</i>	<b><u>31.886</u></b>	<b><u>65.347</u></b>

<b>6. Exportações:</b> <i>Exports:</i>	<b>toneladas</b> <i>metric tons</i>	<b><u>768</u></b>	<b>mil m<sup>2</sup></b> <i>thousand square meters</i>	<b><u>1.383</u></b>
---	--	-------------------	---	---------------------

<b>7. Prazo médio de vendas:</b> <i>Receivables average period:</i>	<b><u>41</u></b>	<b>dias.</b> <i>days.</i>
--	------------------	------------------------------

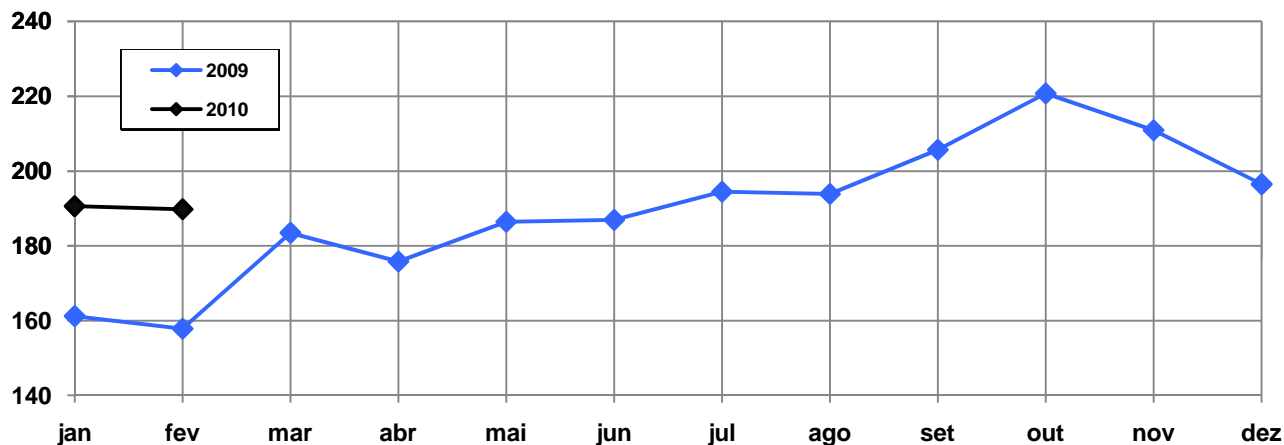
<b>8. Mão de obra: N° de empregados:</b> <i>Labor: number of employees:</i>	<b><u>15.721</u></b>	<b>Produtividade:</b> <i>Productivity:</i>	<b><u>12.074</u></b>	<b>t/homem</b> <i>tons/empl.</i>
--	----------------------	---	----------------------	-------------------------------------

9. Distribuição da expedição de produtos de papelão ondulado, por categoria industrial em % <i>Distribution of shipments of corrugated board products, per industrial classification in %</i>					
Categoria Industrial <i>Industrial Category</i>		toneladas <i>metric tons</i>		mil m <sup>2</sup> <i>thousand square meters</i>	
		FEV	JAN/FEV	FEV	JAN/FEV
		<i>FEB</i>	<i>JAN/FEB</i>	<i>FEB</i>	<i>JAN/FEB</i>
Produtos alimentícios	<i>Food products</i>	33,60	34,54	35,24	35,77
Chapas de papelão ondulado	<i>Corrugated board sheets</i>	16,80	16,71	17,61	17,60
Químicos e derivados	<i>Chemical &amp; allied products</i>	8,20	8,69	8,01	8,66
Fumos	<i>Tobaccos</i>	1,50	1,51	0,82	0,76
Fruticultura e floricultura	<i>Fruits &amp; floriculture</i>	7,23	6,48	4,73	4,68
Avicultura	<i>Poultry</i>	5,04	4,83	5,25	5,23
Diversos	<i>Miscellaneous</i>	3,96	3,90	3,90	3,24
Bebidas	<i>Beverages</i>	3,10	3,35	3,63	3,84
Têxteis	<i>Textiles</i>	2,52	2,23	2,58	2,28
Perfumaria e cosméticos	<i>Perfumes &amp; cosmetics</i>	2,43	2,56	2,62	2,78
Papel e papelão	<i>Paper &amp; cardboard</i>	2,18	2,12	2,20	2,15
Produtos farmacêuticos	<i>Drugs</i>	2,09	2,06	2,03	1,99
Produtos plásticos	<i>Plastic products</i>	2,15	2,08	1,98	1,96
Material elétrico e de comunicação	<i>Electrical &amp; communication materials</i>	1,80	1,58	1,35	1,30
Metalúrgica	<i>Metallurgy</i>	1,89	1,77	2,05	1,84
Vidros e cerâmicas	<i>Glassware &amp; ceramics</i>	1,14	1,24	1,69	1,66
Couros e calçados em geral	<i>Leather &amp; allied products</i>	1,42	1,57	1,39	1,60
Borrachas	<i>Rubber goods</i>	0,48	0,52	0,31	0,32
Vestuário	<i>Clothing</i>	0,76	0,73	0,74	0,70
Mobiliário	<i>Furniture</i>	0,84	0,71	1,04	0,84
Mecânica	<i>Machinery</i>	0,45	0,48	0,44	0,46
Materiais de transportes	<i>Transport materials</i>	0,27	0,21	0,26	0,20
Madeiras	<i>Lumbers</i>	0,16	0,13	0,14	0,13
<b>Total</b>	<i>Total</i>	100,00	100,00	100,00	100,00

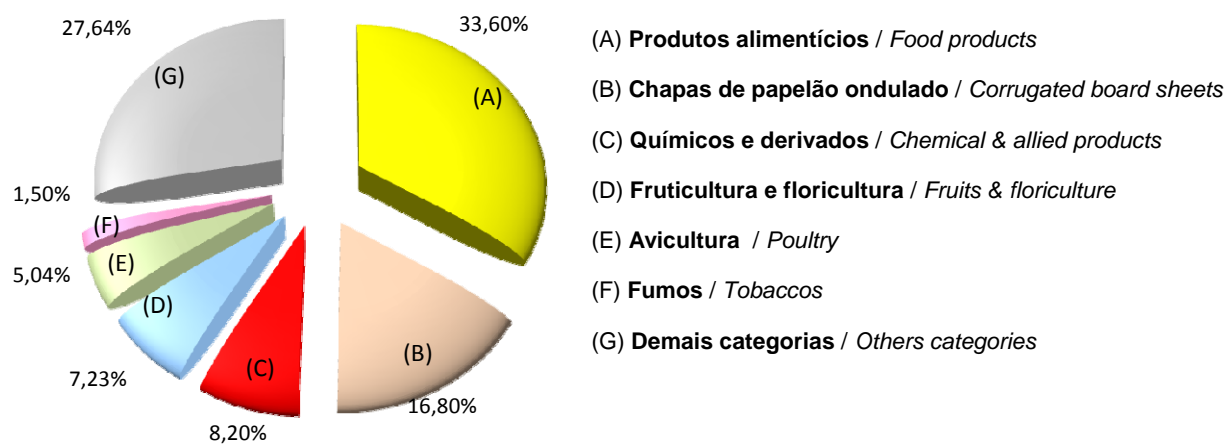
**10. Expedição de caixas, acessórios e chapas, jan-fev - em mil toneladas:***Shipments of boxes, accessories and sheets, Jan-Feb - in thousand metric tons:*

Fonte: ABPO  
Source: ABPO

Nota: Variações percentuais em relação a igual período no ano anterior/ Percent changes over the same period of preceding year.

**11. Expedição de caixas, acessórios e chapas - em mil toneladas:***Shipments of boxes, accessories and sheets - in thousand metric tons:*

Fonte: ABPO  
Source: ABPO

**12. Distribuição setorial de expedição de produtos de papelão ondulado em fev/2010-% sobre toneladas***Sectorial distribution of shipments in February/2010 - % in metric tons:*

Fonte: ABPO  
Source: ABPO

**Boletim Estatístico elaborado pela ABPO / *Statistical Bulletin is compiled and issued by ABPO***  
Rua Brig. Gavião Peixoto, 646 - 05078-000 São Paulo, SP - Fone: (5511) 3538-2276 - Fax: (5511) 3538-2250  
<http://www.abpo.org.br>      E-mail: [abpo@abpo.org.br](mailto:abpo@abpo.org.br)